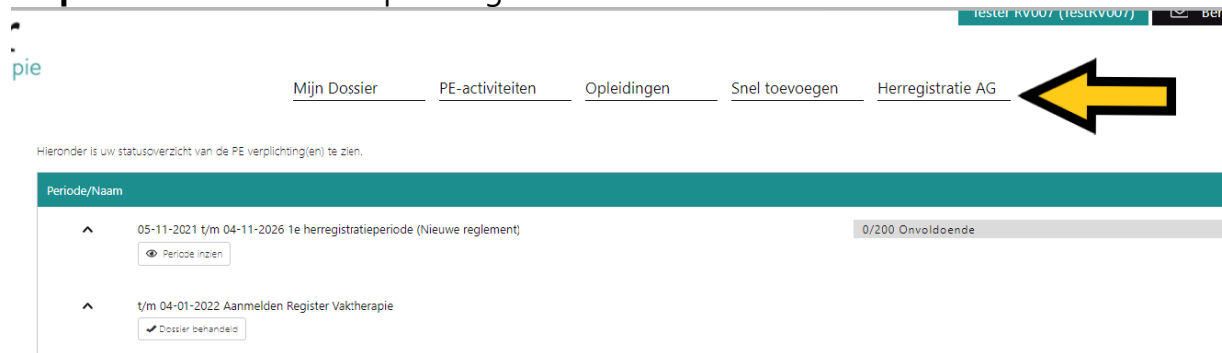


## Aanmelden voor de registratie aantekening AG

**Stap 1:** Log in via de website van het [Register Vaktherapie](#).

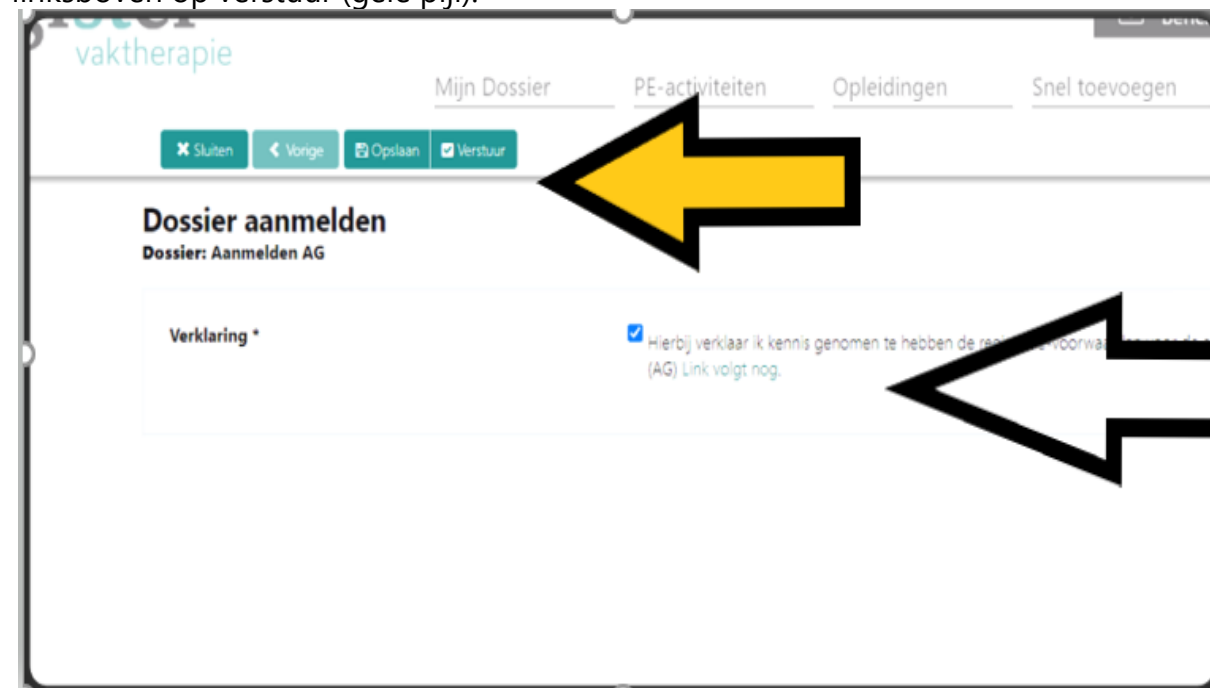
**Stap 2:** Klik rechtsboven op herregistratie AG



The screenshot shows the top navigation bar of the Register Vaktherapie website. The user is logged in as 'tester rv007 (testrv007)'. The navigation menu includes 'Mijn Dossier', 'PE-activiteiten', 'Opleidingen', 'Snel toevoegen', and 'Herregistratie AG'. A yellow arrow points to the 'Herregistratie AG' link. Below the navigation bar, there is a section titled 'Hieronder is uw statusoverzicht van de PE-verplichting(en) te zien.' which contains a table with two rows of registration periods.

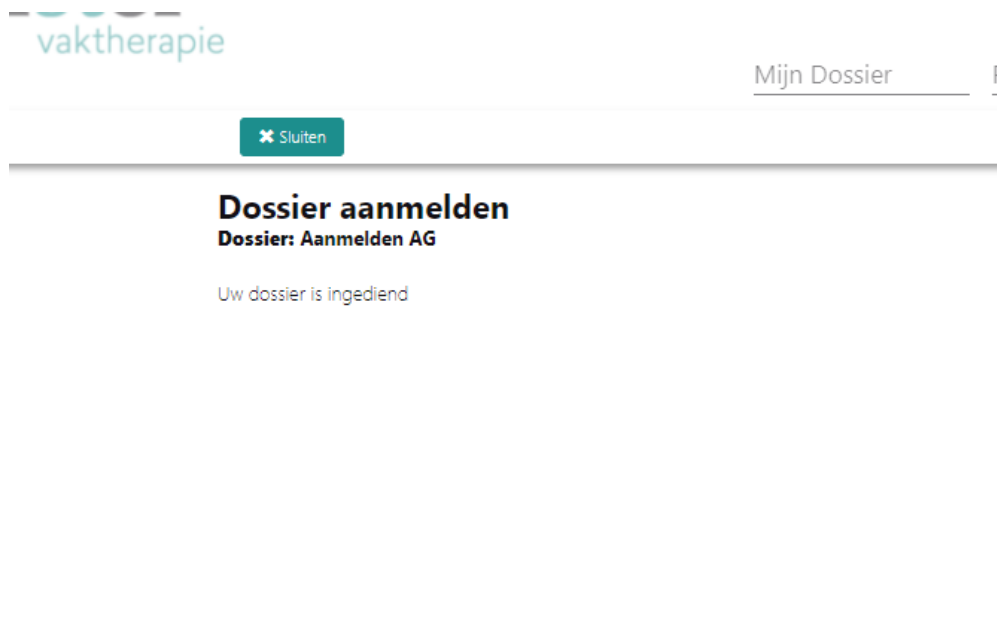
Periode/Naam	Status
05-11-2021 t/m 04-11-2026 1e herregistratieperiode (Nieuwe reglement)	0/200 Onvoldoende
t/m 04-01-2022 Aanmelden Register Vaktherapie	✓ Dossier behandeld

**Stap 3:** Vink aan dat u kennis hebt genomen van het reglement (witte pijl) en klik linksboven op verstuur (gele pijl).



The screenshot shows the 'Dossier aanmelden' form. The title is 'Dossier: Aanmelden AG'. There are buttons for 'Sluiten', 'Vorige', 'Opslaan', and 'Verstuur'. A yellow arrow points to the 'Verstuur' button. Below the buttons, there is a 'Verklaring \*' section with a checkbox that is checked. The text next to the checkbox reads: 'Hierbij verklaar ik kennis genomen te hebben de registratievoorwaarden (AG) Link volgt nog.' A white arrow points to the checkbox.

**Stap 4:** U krijgt de melding te zien dat uw dossier is ingediend. De aanmelding voor de aantekening AG is nu verwerkt. U heeft nu 5 jaar de tijd op 20 punten te behalen voor de aantekening AG naast uw registratie in het gewone register vaktherapie.



**Tip:** De volgende keren dat u inlogt kiest u in het begin om uw registratie in te zien voor het Register Vaktherapie of Aantekening Vaktherapie- AG. U kunt tussendoor ook wisselen in het inzien van uw account door rechtsboven op beroepsgroep te klikken:

